

# ハンドルロック付バルブシリーズのご紹介

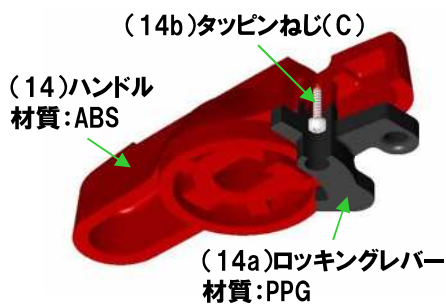
## ボールバルブ21 (α) 型の場合



### 【梱包状態】



### 【構造】



※『ロック付ハンドル』は分解禁止です。

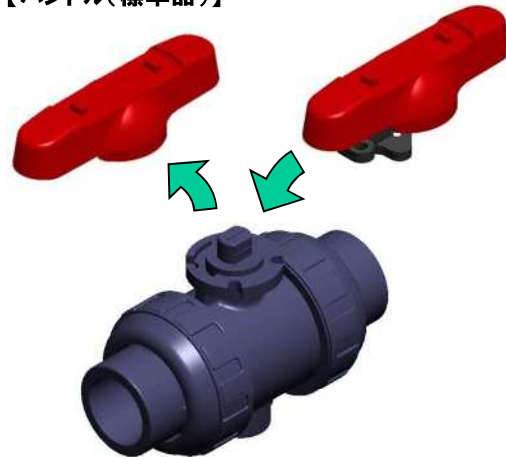
### 【使用例】

・南京錠(市販品)を使用することで更に安全です。必要に応じてご準備ください。



標準品のハンドルを外し『ロック付ハンドル』へ付け替えることで、誤操作防止としてのロックが可能となります。

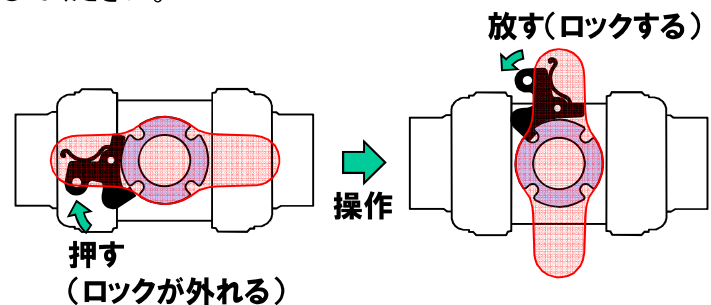
【ハンドル(標準品)】      【ロック付ハンドル(別売)】



※ボールバルブ21型専用ですので、三方ボールバルブ23型には装着することが出来ません。

### 【操作方法と原理】

・ロッキングレバーがボールバルブ21型トップフランジに嵌合することで操作をロックします。  
・操作時はロッキングレバーを押さえながらバルブを操作してください。



適用呼び径	南京錠 (弦径)
15-25mm	φ 5mm
32-50mm	φ 6mm
65-100mm	φ 7mm


## バタフライバルブ57型の場合



レバー式（標準装備）

バルブ呼び径  
40～200mm

南京錠の弦径  
Φ8mm



ギア式（受注生産）

バルブ呼び径  
40～350mm

南京錠の弦径  
Φ10mm

## ダイヤフラムバルブ14型の場合

### ■ 操作方法

#### 1. ロック解除



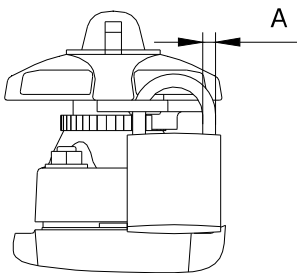
#### 2. ロック



#### 3. 南京錠取付け状態



### ■ 南京錠の弦径



南京錠の弦径	
呼び径	A
15～32mm	5mm
40、50mm	6mm



錠はロック機構には含まれません（お客様にてご準備願います）

旭有機材株式会社  
管材システム事業部

旭有機材コンタクトセンター  
0570-033-506

受付時間 / 平日9:00～17:00（祝祭日・弊社指定休日を除く）  
ASAHI AV製品（バルブ・パイプ・継手などの  
配管材料）に関するお問い合わせは、  
左記ナビダイヤルへお気軽にお電話ください。



ASAHI AV.jp  
製品情報のアクセスは  
こちらから。

□ 札幌営業所 〒060-0807 北海道札幌市北区北7条西4丁目17番地1 KDX札幌北ロビル8F  
電話:(011)746-7710 Fax:(011)746-7714

□ 北陸営業所 〒939-8216 富山県富山市黒瀬北町2-13-1 イムズビル3F  
電話:(076)425-2531 Fax:(076)422-3465

□ 仙台営業所 〒980-0802 宮城県仙台市青葉区二日町12番地30号 日本生命仙台勾当台ビル2F  
電話:(022)213-3911 Fax:(022)213-3912

□ 大阪営業所 〒541-0048 大阪府大阪市中央区瓦町4丁目5番9号 井門瓦町ビル7F  
電話:(06)4707-1080 Fax:(06)4707-1088

□ 東京営業所 〒110-0005 東京都台東区上野三丁目24番6号 上野フロンティアタワー 21階  
電話:(03)5826-8829 Fax:(03)3834-7592

□ 広島営業所 〒732-0827 広島県広島市南区福高町2-16 広島福高町第一生命ビル9F  
電話:(082)506-0195 Fax:(082)264-3313

□ 名古屋営業所 〒460-0003 愛知県名古屋市中区錦1丁目4-16 KDX名古屋日線前ビル4F  
電話:(052)222-8533 Fax:(052)222-8233

□ 福岡営業所 〒812-0016 福岡県福岡市博多区博多駅前1-8-13 博多駅前Rビル8F  
電話:(092)413-8700 Fax:(092)413-8722

このパンフレットに記載してある仕様等は、  
製品改良のため予告なく変更することがありますのでご了承ください。

ASAHI YUKIZAI CORPORATION  
AV LETTER 2019年8月号資料