

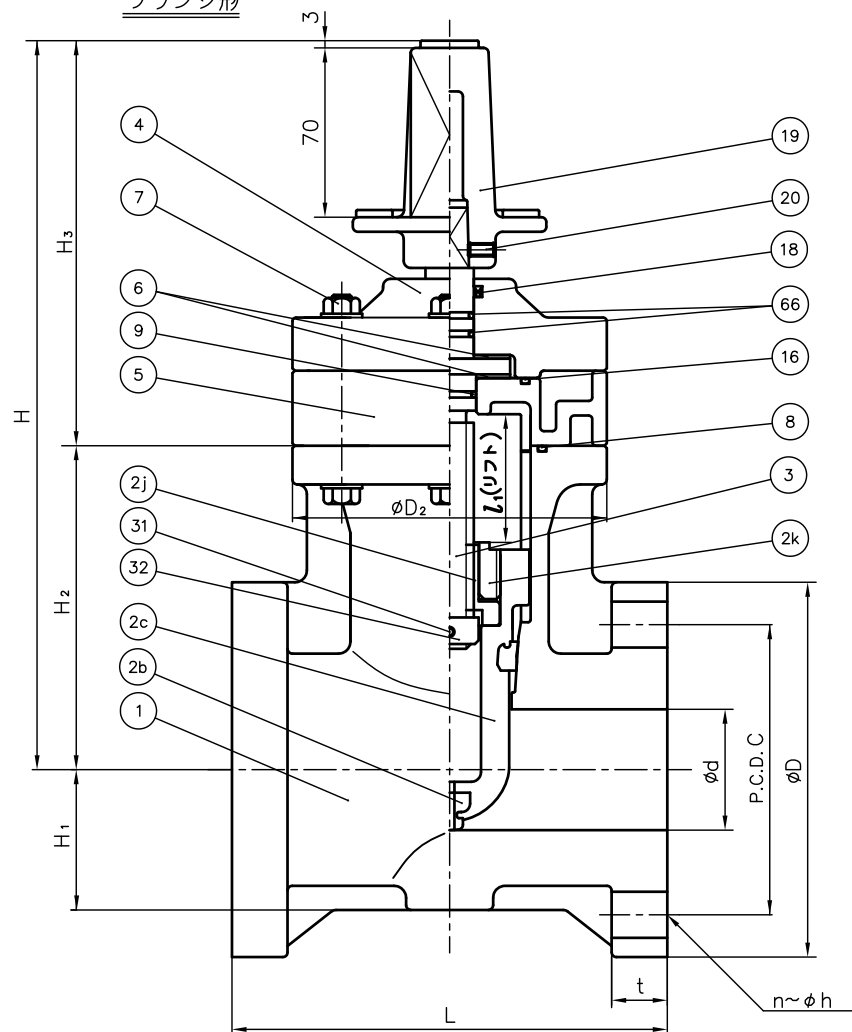
寸法表

単位: mm

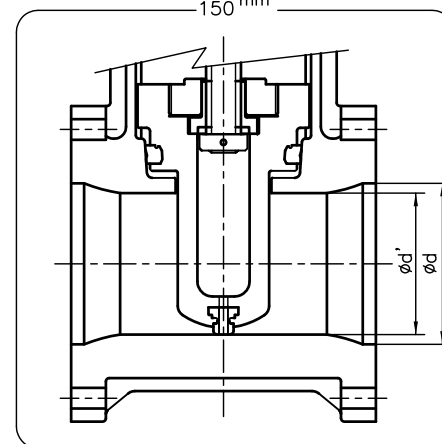
呼び径	d	d'	フランジ形							ねじ込み形				D <sub>2</sub>	L <sub>1</sub>	H	H <sub>1</sub>	H <sub>2</sub>	H <sub>3</sub>
			JIS 10K							D <sub>1</sub>	d <sub>2</sub>	l	L						
			D	C	n	h	L	t											
30mm 1¼"	40	30	135	100	4	19	165	22	89	Rc1¼	23	115	120	42	268	50	107	161	
40 1½"	40	—	140	105	4	19	165	22	89	Rc1½	23	115	120	42	268	50	107	161	
50 2	50	—	155	120	4	19	180	23	102	Rc 2	26	130	130	53	300	58	134	166	
75 (80) 3	75	—	185	150	8	19	200	25	—	—	—	—	170	77	361	77	170	191	
100 4	100	—	210	175	8	19	230	27	—	—	—	—	195	102	414	89	207	207	
150 6	150	130	280	240	8	23	270	28	—	—	—	—	270	132	496.5	102	263	233.5	

注記. 1. 30mmについては、40mmからの加工になります。  
2. 組立品の外観及び形状は、呼び径により本図と若干異なります。

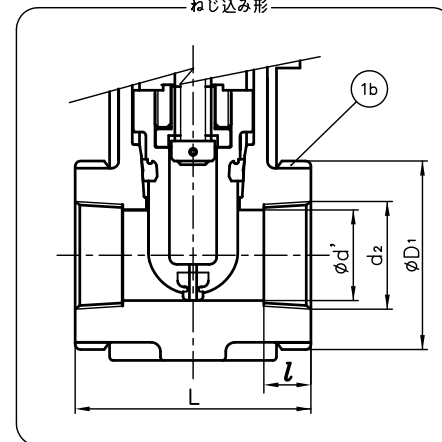
フランジ形



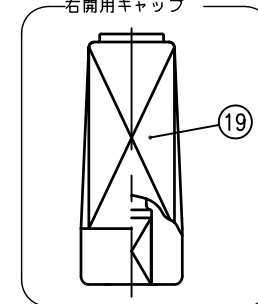
150 mm



ねじ込み形



右開用キャップ



66	Oリング (H)	1組 (2)	EPDM	
32	ピン (A)	1	SUS304	
31	ストッパー (A)	1	SUS304	
20	止めねじ (B)	1	SUS304	
19	キャップ (A)	1	FCD450	エポキシ粉体塗装 (黄)
18	ダストシール	1	EPDM	
16	Oリング (D)	1	EPDM	
7	ボルト・ナット (A)	—	SUS304	
6	スラストリング (A)	1組 (2)	PP	
5	ボンネット (ふた) (B)	1	HI-PVC	
4	ボンネット (ふた) (A)	1	HI-PVC	
3	ステム	1	SUS304	
2k	こま押さえ	1	□ U-PVC <sup>1)</sup> □ HI-PVC	<sup>1)</sup> 40mmに使用
2j	めねじこま	1	C3604	
2c	ゲート (弁体) (A)	1	HI-PVC	
9	Oリング (C)	1	シート/Oリング	
8	Oリング (B)	1	□ SBR/SBR □ NBR/NBR	
2b	シート	1		
1b	リング	1組 (2)	SUS304	
1	ボディ (弁箱)	1	HI-PVC	
部番	名称	個数	材質	備考
作図	延命 悦子			
検図	河野 宏 幸			
承認	甲 正 健 二			
2020年9月4日				
尺度	〜			
個別引合 No.				
納入先				
			図 番	6G60017JJ
				△

旭有機材株式会社

ゲートバルブ 組立図  
ソフトシール (66型): キャップ付  
JIS: ロフランジ形, ロねじ込み形  
30mm (1¼") ~ 150mm (6")