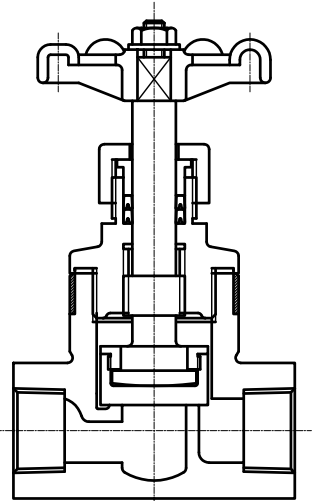
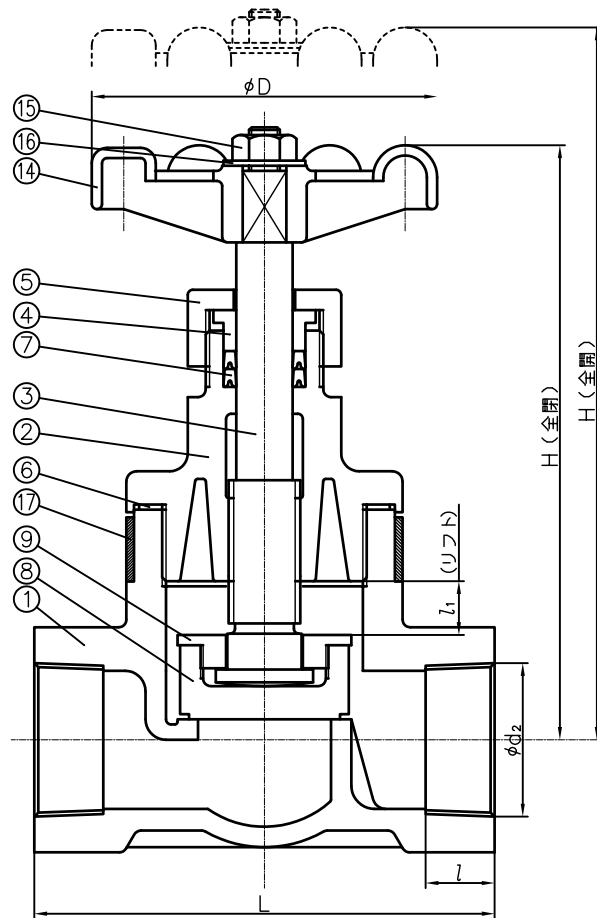


ねじ込み形

15mm(1/2") ~ 30mm(1 1/4")

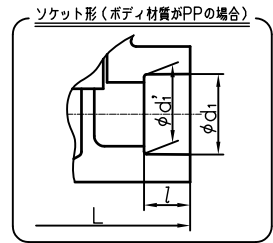
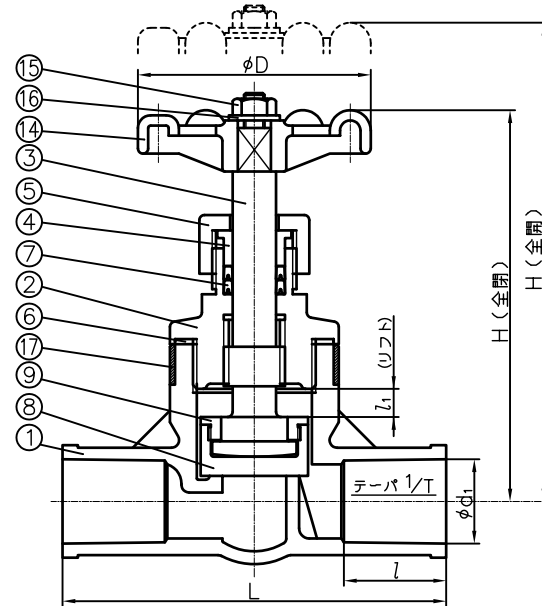


40mm(1 1/2") · 50mm(2")



ソケット形

15mm(1/2") ~ 25mm(1")



寸法表

単位:mm

呼び径	ソケット形								ねじ込み形			D	l <sub>1</sub>	H(全開)	H(全開)
	U-PVC			PP					d <sub>2</sub>	l	L				
d <sub>20</sub>	d <sub>1</sub>	l	L	d <sub>1</sub>	d <sub>1</sub> '	l	L								
15mm	20	16	82	19.5	19.3	14.5	84	Rp 1/2	15	85	66	8	124	132	
25	25	19	98	24.5	24.3	16	91	Rp 3/4	18	95	66	8	132	140	
32	32	22	114	31.5	31.3	18	106	Rp 1	20	110	91	11	150	161	
40	30	—	—	—	—	—	—	Rp 1 1/4	25	135	91	13	154	167	
50	40	—	—	—	—	—	—	Rp 1 1/2	25	140	135	17	218	235	
63	50	—	—	—	—	—	—	Rp 2	27	180	135	22	237	259	

注記. 組立品の外観及び形状は、呼び径により本図と若干異なります。

部番	名称	個数	材質	備考
17	補強リング	1	SUS304	ボディ材質がPPの場合に使用
16	ワッシャー	1	U-PVC	
15	ナット(A)	1	U-PVC	
14	ハンドル車	1	PP	
9	ステム押え	1	PP	
8	ディスク	1	PP	
7	グランドパッキン	1組	<input type="checkbox"/> EPDM <input type="checkbox"/> PTFE <input type="checkbox"/> その他	1) グランドパッキンがPTFEの場合 PTFE+EPDM
6	パッキン <sup>1)</sup>	1	( )	
5	グランドナット	1		
4	パッキン押え	1		
3	ステム	1	<input type="checkbox"/> U-PVC <input type="checkbox"/> PP	
2	ボンネット	1		
1	ボディ	1		

作図	弥永 彩	旭有機材株式会社
検図	河野 宏幸	
承認	甲正 健二	
2020年3月27日		図面名称
尺度	~	
個別引合 No.		ストップバルブ 組立図 DIN : □ソケット形, □ねじ込み形 d20 (15mm) ~ d63 (50mm)
納入先		図番 ST-M1002DJ