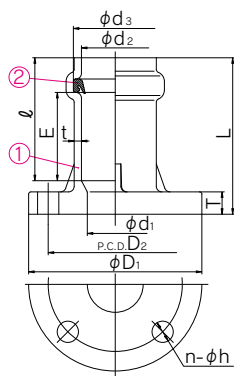


RR-MFジョイント

AV RR-MFジョイント(一体成型品)



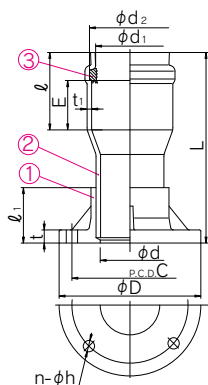
部番	名称	個数	材質
①	MFジョイント	1	U-PVC,HI-PVC
②	ゴム輪	1	SBR

(単位: mm)

呼び径		d ₁	JIS B 2062 上水				JIS 10K				T	d ₂	d ₃	E (最小)	ℓ	t	L
mm	inch		D ₁	D ₂	n	h	D ₁	D ₂	n	h							
40	1 1/2	40	140	105	4	19	140	105	4	19	16	48.5	58	54	100	5	120
50	2	50	155	120	4	19	155	120	4	19	20	60.5	75	56	110	6.5	140
80(75)	3	78	211	168	4	19	185	150	8	19	22	90.2	109	61	120	9	160
100	4	100	238	195	4	19	210	175	8	19	24	115.3	136	64	130	10.5	175
125	5	125	263	220	6	19	250	210	8	23	24	140.6	164	68	140	12	190
150	6	148	290	247	6	19	280	240	8	23	24	166.6	191	70	145	14	200

(注) 40mm、50mmのD₁、D₂、n、ℓは、JIS10K規格に準じています。

AV RR-N管-MFジョイント(接着品)

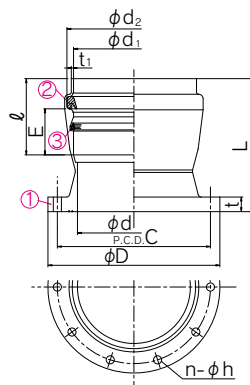


部番	名称	個数	材質
①	TSフランジ	1	U-PVC
②	RR短管	1	U-PVC
③	ゴム輪	1	SBR

(単位: mm)

呼び径		d	上水				JIS 10K				d ₁	d ₂	E (最小)	ℓ	t ₁	L				
mm	inch		JIS B 2062 上水		t	ℓ ₁	D	C	n	h							t	ℓ ₁		
200	8	196	342	299	8	19	28	156	330	290	12	23	28	156	217.9	245	76	180	11.5	440
250	10	247	410	360	8	23	30	167	400	355	12	25	30	167	269.3	302	82	200	14.2	515
300	12	298	464	414	10	23	30	167	445	400	16	25	30	167	320.7	355.8	110	215	16.9	535

AV FRP製RR-MFジョイント(抜け止め付(VM仕様))



部番	名称	個数	材質
①	MFジョイント	1	FRP
②	ゴム輪	1	SBR
③	リング	1	SUS

(単位: mm)

呼び径		d	JIS B 2062 上水				t	d ₁ (最小)	d ₂	ℓ	E (最小)	t ₁ (最小)	L
mm	inch		D	C	n	h							
350	14	348	530	472	10	25	45	371.5	413	235	132	6.9	410
400	16	395	582	524	12	25	47	421.7	470	255	153	7.9	460
450	18	442	652	585	12	27	49	471.9	525	280	166	8.9	512
500	20	489	706	639	12	27	51	522.1	586	300	175	10.0	570

FRP製RR-MFジョイントVM仕様
最大許容圧力 0.8MPa(8.2kgf/cm²)

パイプ

継手

フランジ・パッキン

関連製品・副資材

各種パイプ・継手

技術データ・資料